



# ANELES Y GALVATEJA

## PANELES AISLANTES PARA MUROS Y FACHADAS


### GLAMET A-42/1000



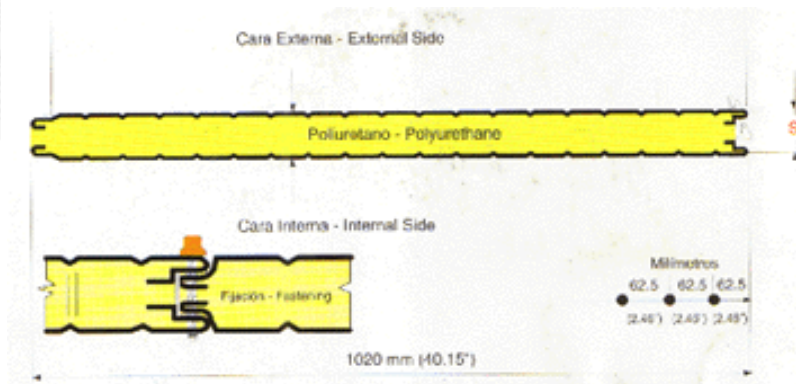
Es el panel aislante diseñado para muros de bajas alturas, se instala sin necesidad de soportes intermedios, su montaje es sencillo y no requiere pijas. Ideal para fachadas, casetas, cuartos pequeños, naves y bodegas de baja altura, etc.




### MONOMURO 1000



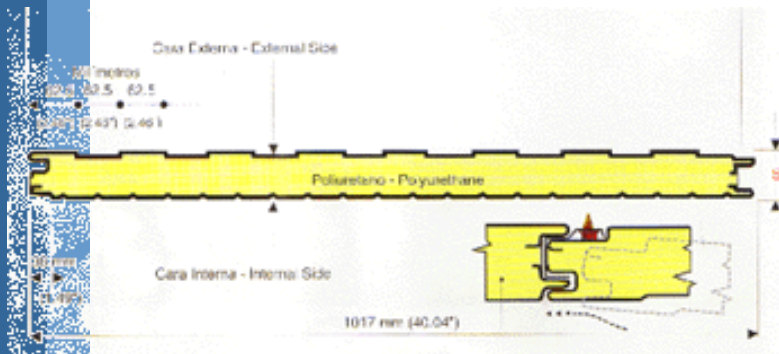
Es el panel aislante diseñado para muros de bajas alturas, se instala sin necesidad de soportes intermedios, su montaje es sencillo y no requiere pijas. Ideal para fachadas, casetas, cuartos pequeños, naves y bodegas de baja altura, etc.



### SUPERMURO 1000



Este producto está diseñado para construcciones de fachadas de naves industriales, centros comerciales, pistas de patinaje, bodegas, etc. Su exclusivo diseño le permite ocultar el punto de fijación, además de contar con un hermetismo y sellado ideal.



## GALVATEJA



Ideal para acabados de techo residencial por su sistema de teja más ligero. Imagen idéntica a teja. Magnífica opción para retechado. Combina con cualquier sistema aislante de calor. Impermeabilidad efectiva, mayor durabilidad y menor mantenimiento. Fácil y rápida instalación.

Medidas estándar: 2.44, 3.05, 3.66 y 4.88

Calibre 26.

Ancho efectivo de 1 metro.

Accesorios y teja en un solo sistema.

## COLORES DISPONIBLES PARA LA GALVATEJA



ROJO TERRACOTA---- VERDE MORISCO----- CAFE COLONIAL----- ROJO JANITZIO